

Herzlich willkommen

Ätherische Öle
bei Hunden
und Katzen



Hinweis

Es ist nicht unsere Absicht, noch versuchen wir, eine Diagnose oder ein Heilungsversprechen für Krankheiten, Verletzungen, Schmerzen oder irgendwelche anderen körperlichen Zustände abzugeben.

Wir teilen lediglich unsere Erfahrungen mit ätherischen Ölen mit Euch.

Natürliche Lösungen für ein gesünderes Leben unserer Hunde und Katzen

Ätherische Öle können verwendet werden für:

 Haut und Fell

 Immunsystem

 Atemwege

 Wundpflege

 Schmerzlinderung

 Emotionale Balance

 Verdauungssystem und Zähne

 Energetische Balance

dōTERRA

DER UNTERSCHIED

- Pflanzen werden im **Ursprungsland** geerntet
- vor Ort **fachgerecht destilliert**
- jeder Liter Öl 6-fach von unabhängigen Instituten **getestet**
- **100%** natürlich, naturbelassen und unverfälscht
- ohne künstliche Inhaltsstoffe, Düfte oder Füllstoffe
- **zertifiziert** frei von Pestiziden und anderen Rückständen
- **sicher** für die ganze Familie



Sicherheit steht an erster Stelle



- nicht alle ätherischen Öle sind für Hunde und Katzen gleich anwendbar
- verwende **nur 100% reine CPTG Öle!**
- vor äusserlicher Anwendung **immer verdünnen**
- nicht in oder in die Nähe von Augen, Ohren, Nase und Geschlechtssteile
- Vorsicht bei tragenden, säugenden und sehr jungen Tieren
- Sorge dafür, dass das Tier den Raum verlassen kann
- **bitte zu nichts zwingen**
- gib keine Produkte, die Xylit enthalten
- beobachte das Verhalten des Tieres
- verwende keine Öle mehr bei Erbrechen, Durchfall, Kopfschütteln oder Reiben, Augenreizungen und anderen ungewöhnlichen Verhaltensweisen
- wenn Du nicht sicher bist, welches Öl Du verwenden sollst, **lass das Tier wählen**
- **Du trägst die Verantwortung!**

Bei Hunden nur bei Ausnahmen verwenden



Bei tragenden Hunden vermeiden



- Eukalyptus
- Thymian
- Nelke
- Wintergrün
- Teebaum
- Zimt

- oben Genanntes
- Anis
- Basilikum
- Rosmarin
- Muskatellersalbei
- Pfefferminze
- Fenchel
- Wacholder
- Ingwer
- Koriander

Warum?

Die Zusammensetzung der Enzyme in der Leber bei Hunden ist anders als beim Menschen.

Die Verarbeitung pflanzlicher Substanzen ist daher unterschiedlich.

Aus diesem Grund können Pflanzen für Hunde unverträglich sein und sich in der Leber ansammeln.

Diese ätherischen Öle nicht bei Katzen anwenden (äusserlich wie innerlich)



- Basilikum
- Pfefferminze
- Zimt
- Nelke
- Eukalyptus
- Fenchel & Dill
- Teebaum
- Oregano
- Rosmarin
- Spearmint
- Thymian
- Wintergrün

Sei bei Katzen allgemein zurückhaltend, informiere Dich gut, frage unsere **Experten** in der Telegrammgruppe und schlage in guten **Fachbüchern** nach.

Anwendungen

Aromatisch



- Diffuser
- Hauptanwendung bei Katzen
- Schlafplatz/Tuch/Halsband
- evtl. zeitlich begrenzt
- aus der Hand riechen

Äusserlich



- Spray
- Salbe
- Trägeröl
- Shampoo
- Massage & punktuell

Innerlich



- übers Futter
- übers Wasser
- Kapsel, evtl. mit Olivenöl
- Hand ablecken

Anwendung aromatisch

Wichtigstes Sinnesorgan

- der Hund riecht etwa 1 Mio Gerüche, der Mensch etwa 10'000
- rund 10% seines Gehirns ist speziell für die Verarbeitung der Gerüche zuständig
- er schnüffelt pro Minute bis 300 mal/Minute ein
- Deshalb gilt: der Hund wählt!



Anwendungen äusserlich



- verdünnte Öle übers Fell einstreichen (Streichelzonen) und einmassieren
- verdünnte Öle auf Ohrspitzen massieren



Auf den Pfoten verteilen und Reflexpunktemassieren.

Verdünnen

- Mit welchem Tier habe ich es zu tun?
- Welches Gewicht hat das Tier?
- Mit was verdünnen?
- Wieviel verdünnen-weniger ist mehr.

Katze 0.5-1 %
Hund 0.5-3 %



Ätherische Öle für Haut und Fell



Lavendel

- Hautprobleme
- Wundpflege, Schmerzen
- Allergien, Insektenstiche
- Entzündungen
- Beruhigung, Nerven



Römische Kamille

- Hautprobleme
- bei trockener Haut
- beruhigt emotional
- Entzündungen
- Allergien
- Hautregeneration



Rosmarin (nur für Hunde)

- bei Flöhen
- bei Pilzen
- Entzündungen
- bei Schuppen



Zedernholz (nur für Hunde)

- bei Hautveränderungen
- bei Pilzen
- Insektenschutz
- bei Schuppen

Ätherische Öle für Haut und Fell



Weihrauch

- Zellregeneration
- Wundheilung
- Entzündungen
- Hautpflege und Regeneration
- Unterstützung für die Harnwege
- starke Abwehr



Arbovitae

- Insektenschutz
- gesundes Fell
- Hautregeneration
- bei Pilzen



Geranium

- bei Hautproblemen
- zur Fellpflege
- bei Pilzen
- Regeneration
- Talgproduktion
- hält die Haut geschmeidig



Sandelholz

- Hautinfektion
- Hautausschlag
- trockene Haut

Haut- und Fellpflege

Verwenden natürliche und biologische Grundprodukte um Produkte selbst herzustellen.



Shampoobasis

- 15 g BIO Naturseife oder Olivenölseife
- 250 ml heisses Wasser

Seife reiben und im Wasser auflösen, bis eine Lauge entsteht.

- 2 Tr Lavendel
- 1 Tr Lemongrass

Bei Zecken und Flöhen dazu:

- 5 Tr Patchouli
- 5 Tr Rosmarin (nur Hunde)
- 10 Tr Zedernholz
- 5 Tr Teebaum
- 5 Tr Pfefferminze (nur für Hunde)

Zur Hautverbesserung dazu:

- 2 Tr Geranium
- 2 Tr Arbovitae
- 2 Tr Weihrauch

Hund so selten wie möglich ganz waschen. Dies schont die natürliche Talgregulierung.

Wundpflege

Bei gereizter Haut, Wunden, Infektionen, Entzündungen.

Wundsalbe

- 5 Tr Lavendel
- 8 Tr Weihrauch
- 3 Tr Myrrhe
- 2 Tr Helichrysum
- 2 Tr Copaiba
- 70 gr kaltgepresstes, unraffiniertes Kokosöl
- 20 gr Bienenwachs
- 3 Tr Vitamine E Öl

Öle schmelzen, mixen, ätherische Öle dazu.

Wundspray

- 5 Tr Lavendel
- 5 Tr Weihrauch
- 5 Tr Myrrhe
- 5 Tr Copaiba
- 2 Tr Helichrysum

Auffüllen mit destilliertem Wasser in einem 30ml Spray.

Viele weitere Rezepte für Fusssohlen, Nagelpflege, Ohrenpflege usw.
Sei kreativ, achte darauf, welche Öle Du verwendest.

Ohren reinigen

auch bei Entzündungen



- 1 Tr Lavendel
- 1 Tr Cobaiba
- 1 Tr Helychrisum
- 1 Tr Teebaum
- 1 Tr Zitrone
- 1 Tr Zitronengras
- 1 Tr Zypresse

In eine 100 ml Tropfflasche mischen, mit Trägeröl auffüllen.

1-3 Tr davon auf ein Wattebausch geben und das Ohr
ÄUSSERLICH betupfen und reinigen.

Immunsystem stärken

Vor allem während der Monate des **Fellwechsels** ist es von Vorteil, das Immunsystem zu stärken. Der tierische Organismus benötigt in dieser Zeit **viel Energie** um die Körpersysteme zu steuern.

Der **Stoffwechsel** ist in dieser Zeit hochaktiv und die Öle gelangen zügig in die **Zellen** und unterstützen den **Erneuerungsprozess**.

2 x jährlich Immunkur: Die Öle können über den Diffuser, Roller auf Ohrspitzen und Pfotenballen angewendet werden. Weihrauch in Kapsel oder mit der Zahnstochermethode übers Futters gegeben.

Achte auf artgerechte Ernährung.

Bitte die Tiere immer mit hochwertigen Mineral- und Vitalstoffen versorgen.

- Geranie
- Grapefruit
- Lavendel
- Schwarzer Pfeffer
- Rosmarin
- Thymian
- Weihrauch
- Zitrone
- Zypresse
- Turmeric



Atemwege



Spray bei Atemproblemen

- 5 Tr Lavendel
- 5 Tr Cardamon
- 5 Tr Arbovitae
- 5 Tr Pfefferminze (nicht für Katzen)
- oder 10 Tr Air (nicht für Katzen)
- 30 ml destilliertes Wasser

Gut schütteln und in die Luft und auf den Schlafplatz sprühen. Diese Öle im Diffuser laufen lassen. Je 1-2 Tropfen.

Spray gegen Reisekrankheit

- 8 Tr ZenGest (nicht für Katzen)
- 8 Tr Lavendel

In eine 15 ml Pipettenflasche füllen. Auffüllen mit Trägeröl. 1 Tr gleichmässig auf den Bauch und die Ohrspitzen verteilen.

Verdauungssystem und Zähne

Ätherische Öle, die zur Unterstützung des Verdauungssystems verwendet werden können



Koriander

- Kolik
- Durchfall
- Verdauungskrämpfe
- Blähungen
- Übelkeit



Ingwer

- Verdauungsstörungen
- Durchfall
- Erbrechen
- Appetitlosigkeit
- Übelkeit



Kardamon

- Fördert die Verdauung
- Darmerkrankungen
- Kolik
- Appetitlosigkeit
- Erbrechen



Zengest

- nicht für Katzen)
- Verstopfung
- Krämpfe
- Durchfall
- Übelkeit
- Parasiten

Verdauungssystem und Zähne

Mischung gegen Zahnsteinbildung

- 100 ml Mandel-, Sesam-, oder Ringelblumenöl
- 1 TL Heilerde für den innerlichen Gebrauch
- 1 Tr Fenchel
- 1 Tr Koriander
- 1 Tr Myrrhe
- 1 Tr Rosmarin (nur Hunde)
- 1 Tr Zitrone

Vermengen, pro 10 kg Körpergewicht 1 x täglich 1 ml unters Futter geben.
Bei stark entzündetem Zahnfleisch 1 TL kolloidales Silber 25 ppm dazu.



Verdauungsfördernde Mischung

- 5 Tr Ingwer
- 5 Tr Koriander
- 5 Tr Pfefferminze (nur Hunde)
- 5 Tr Kardamon

In, 60 ml Spray mischen, mit destilliertem Wasser oder Trägeröl auffüllen. In Mund spraysen oder auf Bauchregion massieren.



Gesundes Verdauungssystem

Wurmkurmischung (nur Hunde)

- 10 Tr Lavendel
- 10 Tr Pfefferminze
- 10 Tr Rosmarin
- 10 Tr Thymian
- 10 Tr Oregano

Alles in eine Pipettenflasche geben.

Evtl mit Trägeröl verdünnen bei empfindlichem Magen.

- Hunde bis 20 kg – 1-3 Tr
- Hunde ab 20 kg – 3-6 Tr

- 2 x täglich übers Futter geben oder in einer Kapsel
- 10 Tage anwenden
- 10 Tage Pause
- 10 Tage anwenden

Bei Bedarf wiederholen.



Ätherische Öle zur Schmerzlinderung



Copaiba

- beruhigt das Nervensystem
- Entzündungen
- Hauterneuerung und Beruhigung
- Muskelschmerzen
- starke Abwehr



Majoran

- Muskel-, Nerven-, Knochenschmerzen
- bei Pilzen
- Atemwegsblockade
- unterstützt Leber und Milz



Sibirische Fichte

- sehr beanspruchte Muskeln
- Verstauchung
- Gelenke
- Knorpel
- Schmerzen



Lemongras

- vielseitiges Öl
- Schmerzen
- Entzündungen
- beruhigt das zentrale Nervensystem
- Blutkreislauf
- bei Fieber

Schmerzen

Fragen Sie Ihren Tierarzt um Klarheit zu haben.

Muskel- und Gelenkschmerzen

- 5 Tr Weihrauch
- 3 Tr Myrrhe
- 5 Tr Copaiba
- 5 Tr Majoram
- 5 Tr AromaTouch™ (nur Hunde)
- 30 ml Trägeröl

Zutaten in einer Pump- oder Sprühflasche mischen.

Nimm etwas davon in die Hand und verteile es über den betroffenen Bereich.

Prellung, Bluterguss

- 10 Tr Weihrauch
- 10 Tr Copaiba
- 10 Tr Sandelholz
- 10 Tr Lavendel
- 5 Tr Arborvitae
- 5 ml Aloe Vera Gel
- 120ml festes Kokosöl

Kokosöl in Wasserbad erhitzen bis es flüssig ist.
Alles mischen und in ein Glas abfüllen

2 x täglich ein wenig Salbe auftragen.

Outdoor

Insektenabwehr

- Eukalyptus
- Geranium
- Lavendel
- Patchouli
- Pfefferminze
- Rosmarin
- Teebaum
- Lemongras
- Zedernholz

Je 2 Tropfen in 30ml Flasche, mit Wasser auffüllen.
Vor Gebrauch schütteln.

Mit der Hand übers Fell verteilen.

Pfotenschutz

- 2 Tr Copaiba
- 3 Tr Helychrysum
- 3 Tr Lavendel
- 2 Tr Weihrauch
- 70 gr kaltgepresstes, unraffiniertes Kokosöl
- 20 gr Bienenwachs
- 3 Tr Vitamine E Öl

Öle schmelzen, mixen, ätherische Öle dazu.

Hauchdünn auf Pfotenballen auftragen.

Im Winter zum Schutz.

Im Sommer bei grosser Beanspruchung.

Giftstoffe reduzieren

- achte auf die Qualität des Spielzeugs (**Plastik-Mikroplastik**)
- verwende im Haushalt keine **chemischen Reiniger**
- Impfung - Schwermetallbelastung - Immunsystemschwächung - Entgiften
- Futter
- Fellpflegeprodukte - **synthetische Duftstoffe**



Emotionale Herausforderungen

Jedes Öl hat eine **emotionale Wirkung**.

**Hab Vertrauen in Dein Tier.
Du kannst Dich darauf verlassen.
Es weiss oft sehr gut, was es braucht!**

Bringe Die Öle in Alltag und wiederkehrende
Situationen ein, schaffe Rituale.
Dies gibt Sicherheit und schafft Vertrauen.



Emotionale Unterstützung



Balance – erdende Mischung

- bei innerer Unruhe
- bei Angstzuständen, Panik
- emotionales Gleichgewicht
- Halt finden
- nervenberuhigend



Serenity - erholsame Mischung

- bei Anspannung
- bei Angst
- nervenberuhigend



Adaptiv – beruhigende Mischung

- bei innerer Unruhe
- bei Angstzuständen, Panik
- emotionales Gleichgewicht
- Halt finden in neuen Situationen
- nervenberuhigend

Emotionale Herausforderungen



Stress – Anspannung – Unsicherheit

- 3 Tr Lavendel
- 3 Tr dōTERRA Balance™
- 3 Tr dōTERRA Serenity™
- 2 Tr Vetiver

In eine 30 ml Sprayflasche und mit destilliertem Wasser oder Trägeröl auffüllen.

Vor Gebrauch schütteln und auf Halsband und Schlafplatz aufsprayen.

Emotionale Herausforderungen

Angst & Angstzustände

- 3 Tr Lavendel
- 3 Tr Bergamotte
- 3 Tr römische Kamille
- 3 Tr Zedernholz

In eine 30 ml Sprayflasche füllen und mit destilliertem Wasser oder Trägeröl auffüllen. Vor Gebrauch schütteln und auf Halsband und Schlafplatz aufsprayen.

Die Öle in einem 10 ml Roller mischen und mit Trägeröl auffüllen. Auf Ohrspitzen massieren.

Öle 15-20 Minuten per Diffuser zerstäuben.

Konzentration & Aufmerksamkeit

- 3 Tr Wild Orange
- 3 Tr Pfefferminze (nur Hunde)
- 3 Tr Weihrauch
- 3 Tr Rosmarin (nur Hunde)
- 3 Tr Zitrone

Alle oder einige Öle in 30ml Sprayflasche geben und mit destilliertem Wasser oder Trägeröl auffüllen.


Vor Gebrauch schütteln und auf Ohrspitzen, Halsband und Geschirr aufsprayen. Riechen lassen.



Energetische Herausforderungen

Genau wie Menschen können Tiere unter Ungleichgewicht in den Energiekanälen leiden. Mit ätherischen Ölen können wir dieses Gleichgewicht unterstützen.

Symphonie of the Cells - SOC





Symphonie of the cells (SOC)

Beispiel Protokoll Infektionskrankheiten

Mögliche Gesundheitsthemen

- Bakterieninfektion
- Parasiten
- Pilze
- Infektionen
- Immunstärkung
- Virusinfektion
- Streptokokken-Infektion
- Staphylokokken-Infektion

Körpersystem

- Immunsystem
- Verdauungssystem
- Atemwegssystem
- Herz-Kreislaufsystem
- Endokrines System





Ablauf, verwendete Öle

- Weihrauch
- Trägeröl
- Oregano
- Thymian
- On Guard
- Aromatouch
- Zitronengras
- Melisse/Arbovitae
- Pfefferminze

Hilfestellung

- Persönliche Beraterin
- Verschiedene Literatur
- Experten-Telegrammgruppe
- Facebookgruppe
- Schulungen
- APP EO Guide



LRP-monatliche Gesundheitspflege

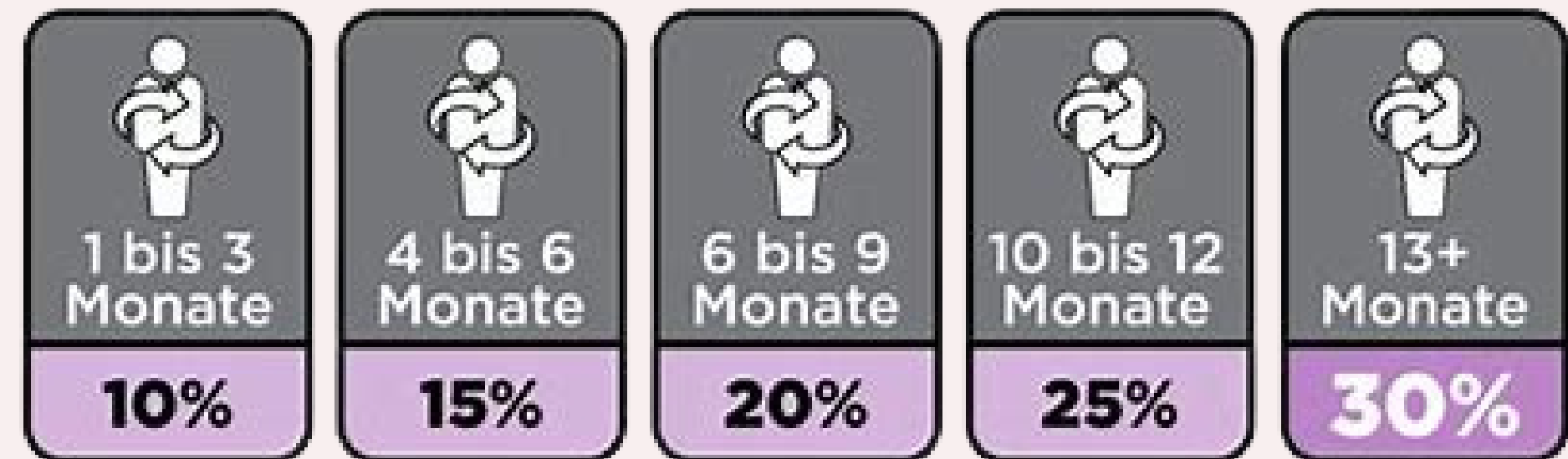
Porto zurück & kostenlose Produkte

Vorteile:

- 10%-30% günstigere Produkte zu den 25%, die wir haben
- Porte in Punkten retour (15 von 16.3)
- vergünstigte Produkte
- exklusive Produkte

Zusatzbonus: Produkt des Monats

Eine Treuebestellung von mind. 125 PV vor dem 15. des Monats = kostenloses Produkt.





Viel Spass mit Deinem Tier und dem Entdecken
der Anwendung der ätherischen Öle!

Verwende die ätherischen Öle mit Vorsicht und
SELBSTVERANTWORTUNG bei Deinem Tier!

Herzlichen Dank
für Deine Aufmerksamkeit!